



MASSIVE OPEN
ONLINE COURSE
UNIVERSITAS AIRLANGGA



PENGETAHUAN DASAR INVESTASI SAHAM SYARIAH

Pengertian saham, perbedaan antara saham Syariah dan konvensional, screening saham Syariah, jenis saham berdasarkan sektor dan kinerja

Saham Syariah

02

Konsep Saham Syariah

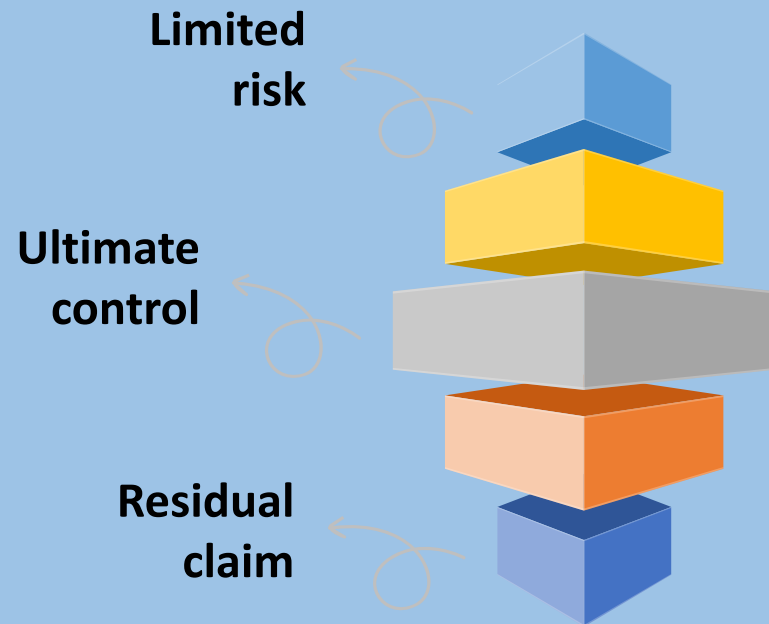


Konsep

- Saham → surat berharga bukti **penyertaan modal** kepada perusahaan dan dengan bukti penyertaan tersebut pemegang saham berhak untuk **mendapatkan bagian hasil** dari usaha perusahaan tersebut.
 - Saham = syirkah/musharakah
- ✓ Sesuai & tidak bertentangan dengan prinsip syariah

Karakteristik Pemegang Saham dan Risiko Saham

Karakteristik Pemegang Saham



Risiko Saham

- ❖ *Capital Loss*
- ❖ Risiko Tidak Memperoleh Dividen
- ❖ Risiko Likuidasi

Daftar Efek Syariah (DES)



Pengertian

Kumpulan Efek Syariah, yang ditetapkan oleh Otoritas Jasa Keuangan atau diterbitkan oleh Pihak Penerbit Daftar Efek Syariah

Penerbit

- Otoritas Jasa Keuangan
- Pihak Penerbit DES yang telah mendapatkan persetujuan dari OJK

Pengguna

- Bursa: JII & ISSI
- Reksa Dana Syariah
- Asuransi Syariah
- Dana Pensiun Syariah
- Investor berbasis syariah

Waktu Terbit

- Periodik: Mei & Nov
- Efektif: 1 Juni & 1 Des
- Insidentil
- Diumumkan di *website OJK*

Penyeleksian Saham Syariah



Tidak melakukan kegiatan dan jenis usaha yang bertentangan dengan Prinsip Syariah di Pasar Modal

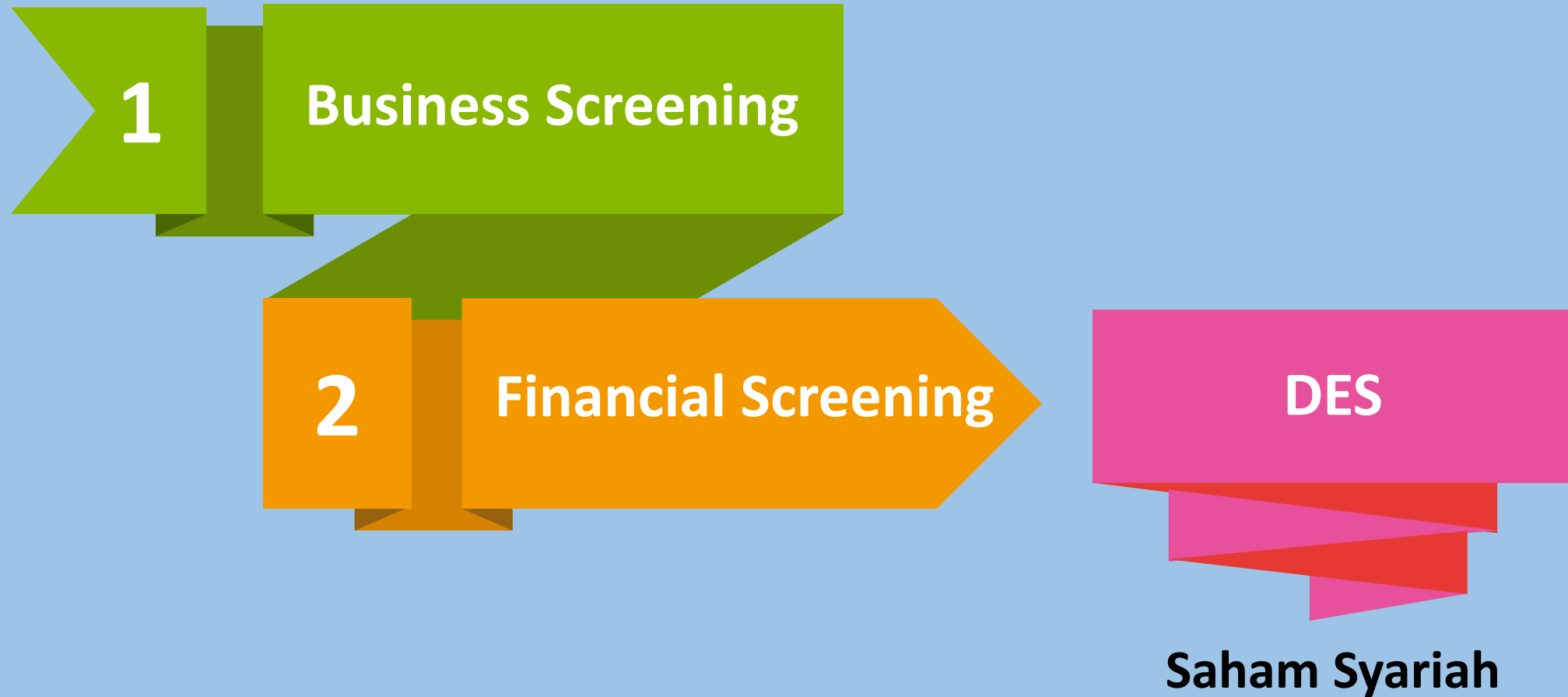


Tidak melakukan transaksi yang bertentangan dengan Prinsip Syariah di Pasar Modal



Memenuhi rasio keuangan yang telah ditetapkan oleh DSN-MUI

Proses Screening DES



Indeks Saham Syariah

Indeks Saham Syariah Indonesia (ISSI)

12 Mei 2011

Memuat **seluruh**
(424) saham Syariah
yang tercatat di BEI

Jakarta Islamic Index (JII)

3 Juli 2000

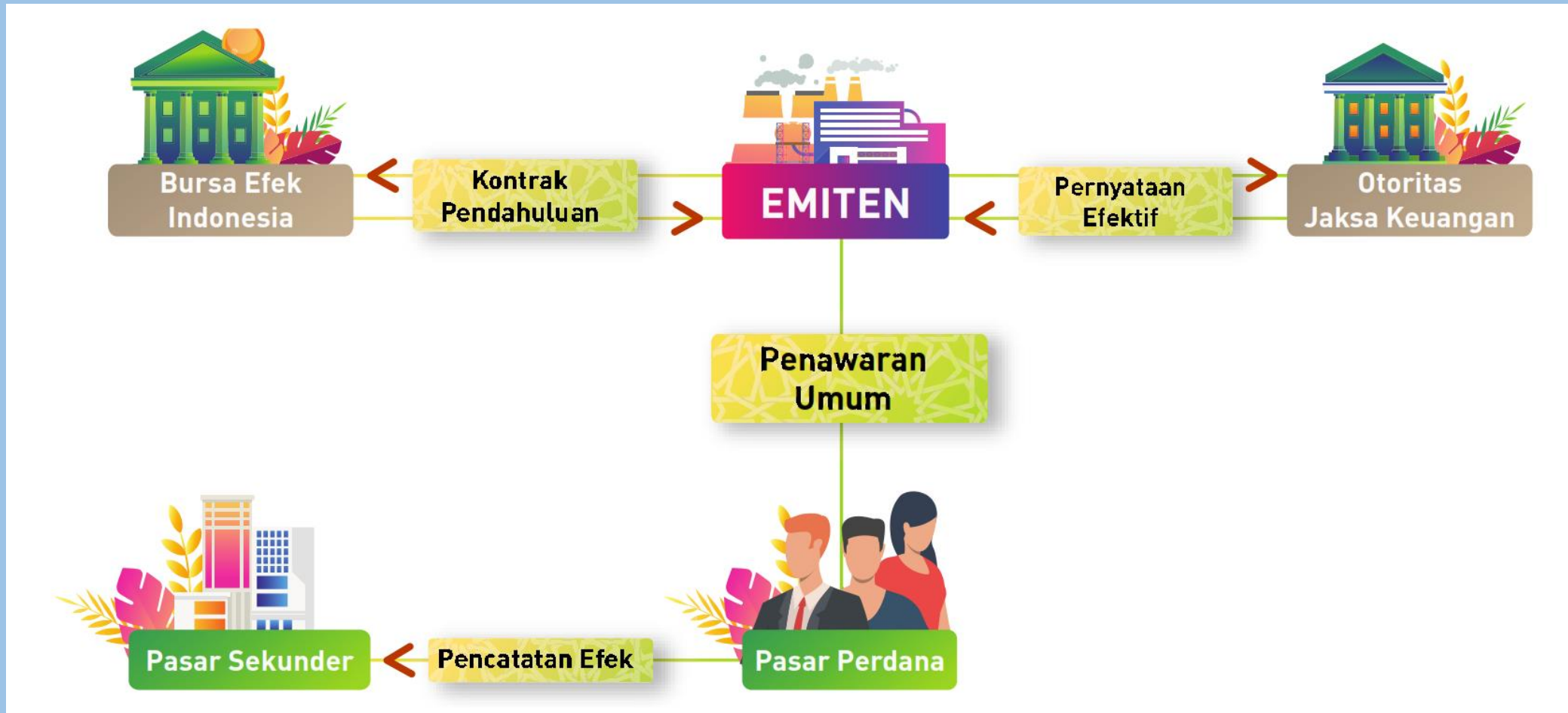
Terdiri dari 30 saham
yang memiliki **likuiditas**
paling tinggi di BEI

Jakarta Islamic Index 70 (JII70)

17 Mei 2018

Terdiri dari 70 saham
syariah **paling likuid**
yang tercatat di BEI

Mekanisme Transaksi Saham di Pasar Perdana dan Pasar Sekunder



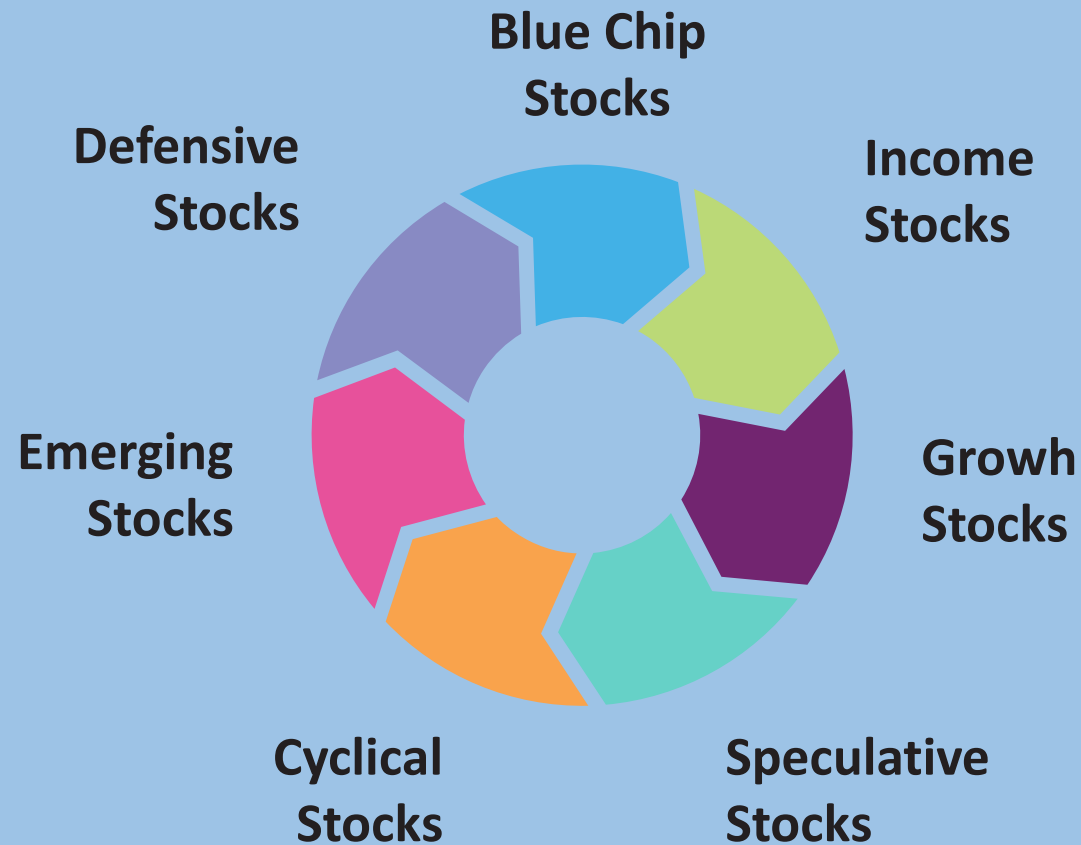
Sistem Online Trading Syariah (SOTS)



Sektor Saham

- 1 AGRICULTURE**
Pertanian
- 2 MINING**
Pertambangan
- 3 MANUFACTURE**
Manufaktur
- 4 MISC-IND**
Aneka Industri
- 5 CONSUMER GOODS**
Industri Barang Konsumsi
- 6 PROPERTY**
Properti
- 7 INFRASTRUCTURE**
Infrastruktur, Utilitas, dan Transportasi
- 8 FINANCE**
Keuangan
- 9 TRADE**
Perdagangan, Jasa, dan Investasi
- 10 BASIC-IND**
Industri Dasar dan Kimia

Kategori Saham berdasarkan kinerja perdagangannya



Penilaian Saham Syariah

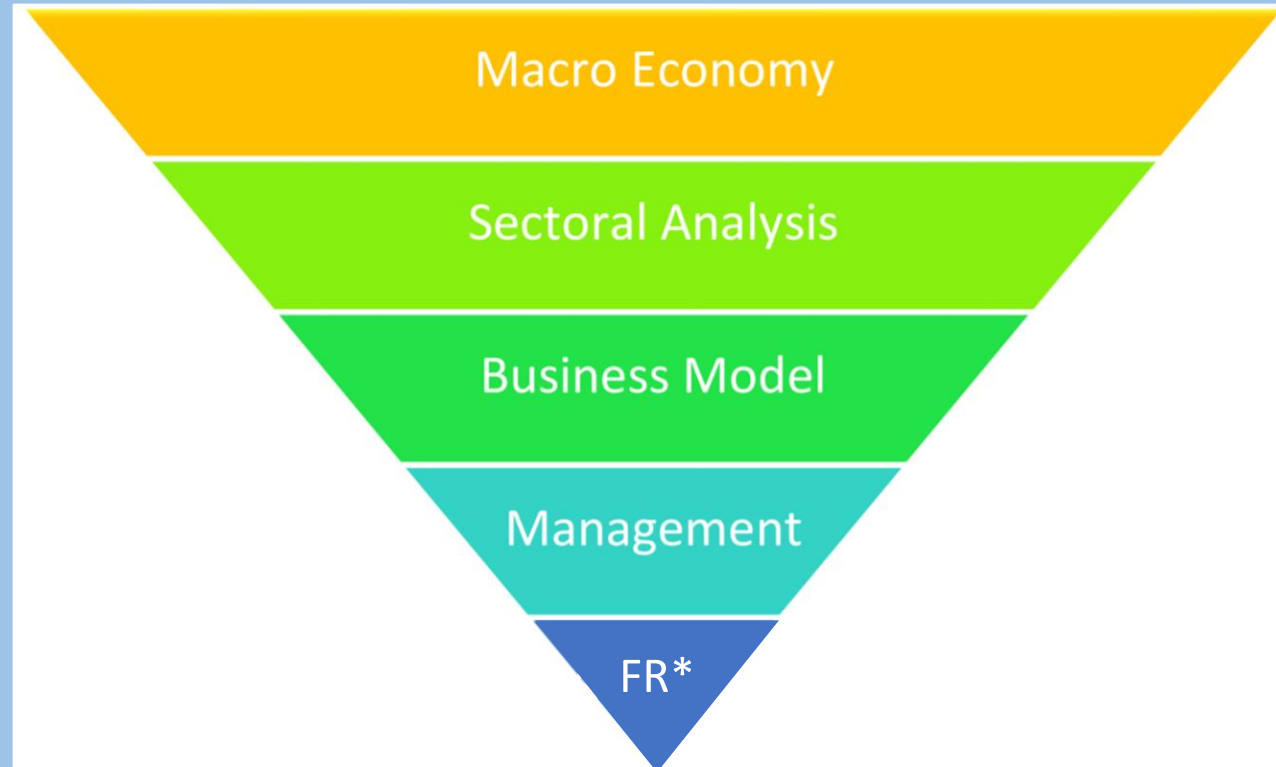


**Analisis
Fundamental**



**Analisis
Teknikal**

Analisis Fundamental



Top Down Analysis

- ✓ Adalah salah satu pendekatan untuk menganalisis fundamental perusahaan.
- ✓ Urutan Top Down Analysis biasanya digambarkan dengan **piramida terbalik** dengan urutan makro ekonomi, sector, bisnis model, manajemen perusahaan, dan terakhir adalah numbers dengan rasio keuangan

Analisis Teknikal

- ✓ Menggunakan pendekatan analisis pergerakan teknis harga saham.
- ✓ **Hipotesis awal** → harga saham akan bergerak → pola-pola tertentu yang sama dan berulang
- ✓ Menggunakan pergerakan historis harga saham → dasar dalam memprediksi arah pergerakan saham.
- ✓ Membutuhkan data perdagangan saham yang lebih detail → sampai tingkat perdagangan dalam satu hari (intra day trading).



Inovasi Produk Saham Syariah



**Wakaf
Saham**



**Zakat
Saham**