



*Menulis Fiksi*  
**DI PLATFORM ONLINE  
DAN KONVENSIIONAL**

OLEH: WULAN KENANGA





Nama : Wulan Kenanga

Pekerjaan : Penulis novel dan blogger

Buku Terbit: Madeira (Gradien Mediatama)

Novel Online: After Wedding (Wattpad), As Much As I Love You (Cabaca.id), Arunika (Wattpad), Jodoh Untuk Sahná (Wattpad), Please, Say Yes to My Husband (Wattpad), Before Wedding (Wattpad), Going On A Fake Date (GWP)

Akun media sosial: @wulankenanga

*perkenalkan*  
**WULAN  
KENANGA**

*Apa yang harus dilakukan  
sebelum menulis*

**NOVEL?**

# *Elemen* **NOVEL**

elemen-elemen yang membentuk sebuah cerita.

---

**IDE**

**KARAKTER**

**ALUR/PLOT**

**SETTING**

**POV**

**GENRE**

## ELEMEN NOVEL

# IDE

Sebuah gagasan awal cerita; ide bisa muncul dari mana saja. *Misalnya*: berangkat dari karakter tokoh utama.

# KARAKTER

Nama, tempat mereka lahir, usia, warna rambut, bentuk hidung, gestur, cara berbicara, makanan kesukaan, hal yang dibenci, dan lainnya.

Bisa mengacu pada 4 tipe kepribadian; plegmatis, sanguinis, melankolis, dan koleris.



# TIPE KEPRIBADIAN

## 4 Tipe Kepribadian

### Koleris

Berorientasi pada target, analitis dan logis.

### Plegmatis

Menyukai perdamaian, fokus pada diri sendiri.

### Sanguinis

Selalu optimis, antusias, periang, menyukai tantangan.

### Melankolis

Penyayang, sensitif, perfeksionis, dan suka di balik layar.

## 16 TIPE KEPRIBADIAN

### INTJ

Pemikir, imajinatif, dan strategis

### ENTJ

Jeli melihat peluang

### ENFJ

Punya kepedulian besar pada orang lain

### INFJ

Pendiam yang menginspirasi

### INTP

Lembut dan bijaksana

### ENTP

Suka dengan tantangan baru

### ENFP

Memiliki talenta di banyak bidang

### INFP

Peka terhadap perasaan orang lain

### ESFP

Punya antusias hidup yang tinggi

### ISFP

Jeli terhadap hal-hal kecil

### ISTP

Memutuskan berdasarkan logika

### ESTP

Suka melakukan tindakan spontan

### ESFJ

Supel dan suka membantu orang lain

### ISFJ

Memutuskan berdasarkan perasaan

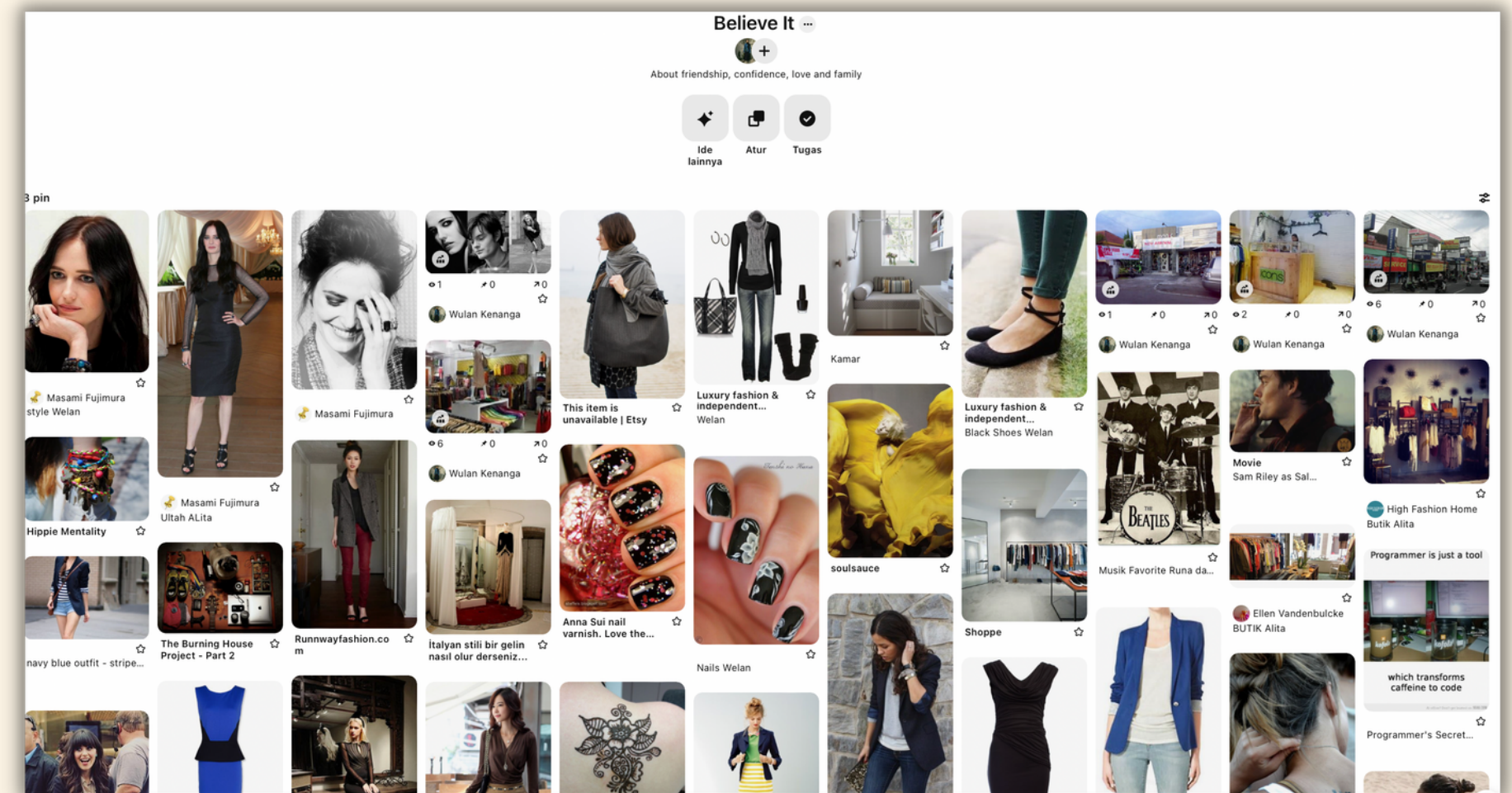
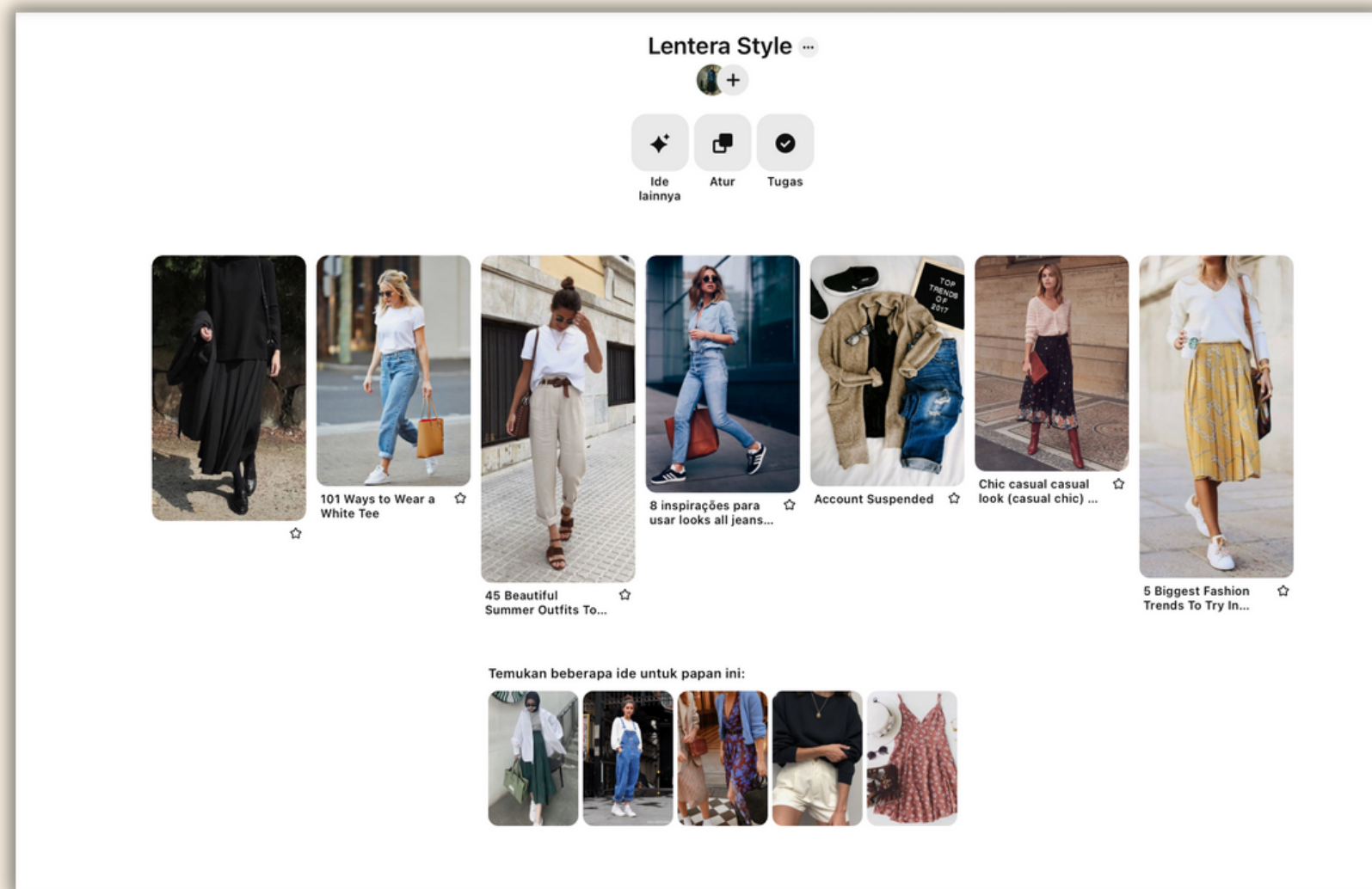
### ISTJ

Teliti dalam bekerja

### ESTJ

Pekerja keras yang dapat diandalkan

# MENYIMPAN IDE DI PINTEREST



## ELEMEN NOVEL

# ALUR/PLOT

Alur/plot: jalan cerita sebuah novel. Alur ada beberapa jenis yang bisa dipakai.

Alur maju, alur balik, dan alur gabungan atau biasa disebut alur maju mundur.

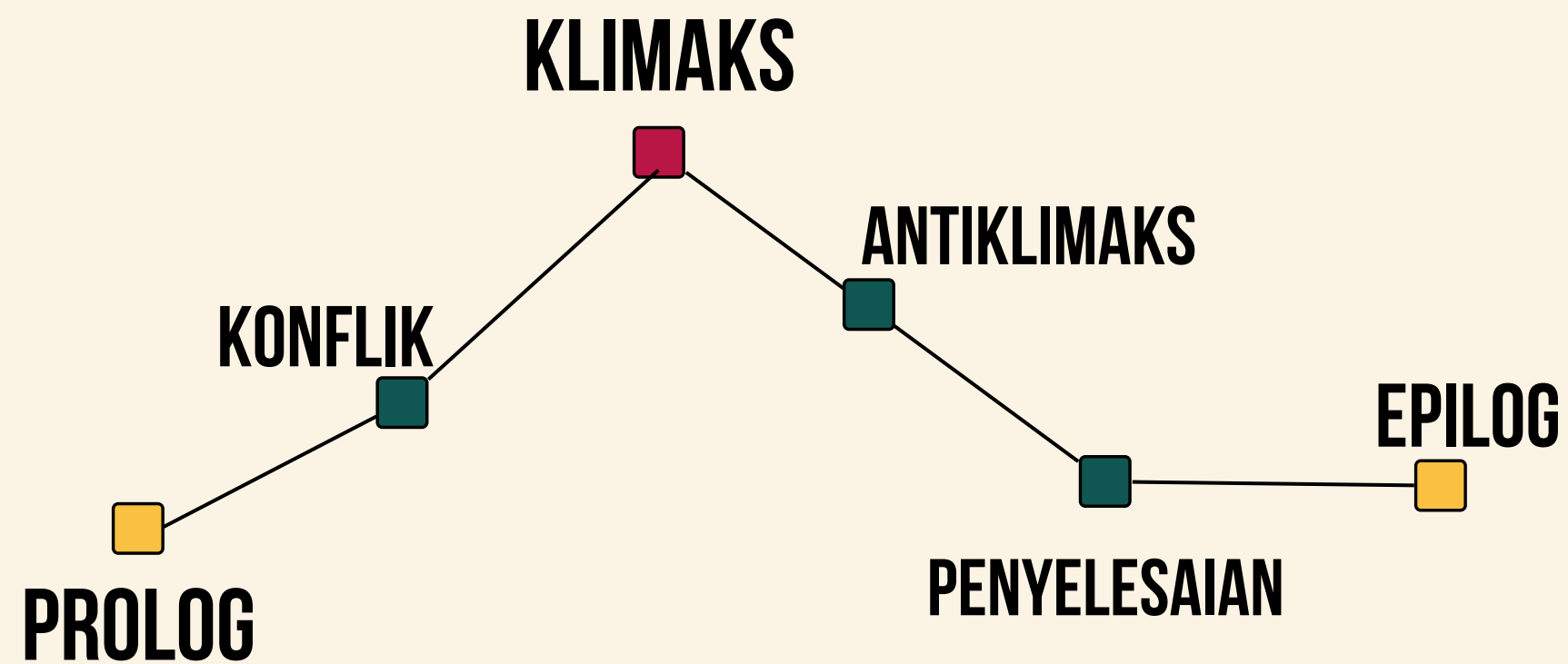
# SETTING

Tempat cerita terjadi, budaya, bahasa.

Melakukan riset dengan datang secara langsung atau melalui internet. Bisa juga dengan memberikan tempat atau bangunan fiktif.



# ALUR NOVEL



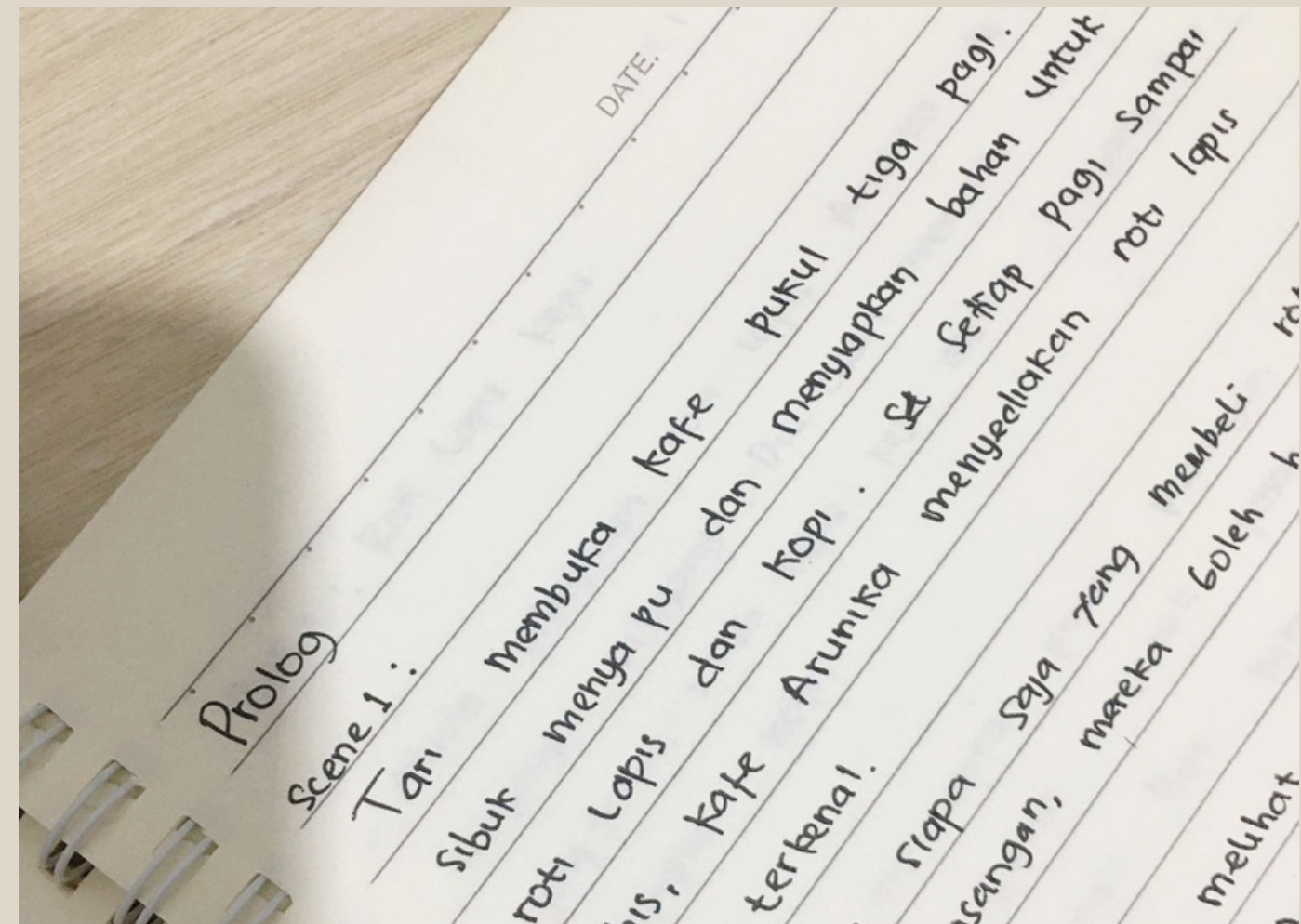
# CONTOH PLOT

## Prolog:

- Tari membuka kafe pukul tiga pagi. Dia sibuk menyapu dan menyiapkan bahan untuk roti lapis dan kopi.
- Azura lelah dengan pekerjaannya. Ada masalah di kantor. Lalu, dia menemukan kafe Arunika dan bertemu dengan Bas.

## BAB I:

- Azura ketagihan roti lapis Arunika. Ini kunjungan ketiganya.
- Dst.



contoh *plotting* yang saya buat untuk novel Arunika.

## ELEMEN NOVEL

# POV

POV atau *point of view* merupakan sudut pandang yang digunakan oleh penulis. Ada tiga sudut pandang yang biasa dipakai yaitu sudut pandang orang pertama, sudut pandang orang kedua, dan sudut pandang orang ketiga.

# GENRE

Karakteristik dari sebuah novel. Dengan mengetahui genre yang kita tulis, kita bisa tahu naskah yang kita buat dan tidak melebar ke mana-mana.



# *Eksekusi* **NASKAH**

- Bahan menulis lengkap
- Menyiapkan tenaga dan mental
- Konsisten
- Menulis tanpa editing
- Membiarkan naskah selama tiga bulan



# Editing NASKAH

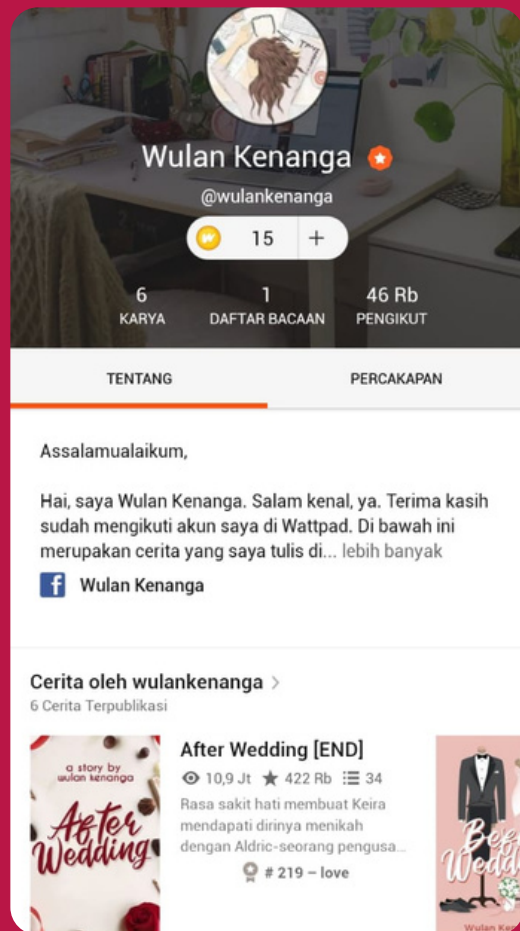
- *Self-editing*
- Meminta bantuan teman untuk membaca
- Menyerahkan pada pembaca (platform online)
- Menggunakan jasa editor

# Kirim Naskah KE MANA?


Setelah memiliki naskah, lalu akan diapakan?



**KONVENSIONAL**




**PLATFORM MENULIS  
ONLINE**



# PENERBIT KONVENSIONAL

MAYOR	INDIE	SELF-PUBLISHING
<ul style="list-style-type: none"><li>- Menggunakan sistem seleksi</li><li>- Seluruh biaya penerbitan gratis</li><li>- Dipasarkan di seluruh toko buku offline dan toko buku online<ul style="list-style-type: none"><li>- Royalti 10%</li></ul></li></ul>	<ul style="list-style-type: none"><li>- Tidak menggunakan sistem seleksi<ul style="list-style-type: none"><li>- Ada paket penerbitan<ul style="list-style-type: none"><li>- Berbayar</li></ul></li></ul></li><li>- Dipasarkan di toko buku online saja</li></ul>	<ul style="list-style-type: none"><li>- Tidak menggunakan sistem seleksi</li><li>- Memakai nama penerbit sendiri<ul style="list-style-type: none"><li>- Berbayar</li></ul></li><li>- Dipasarkan di toko buku online saja</li></ul>



# PLATFORM MENULIS ONLINE

## WATTPAD

- Penulis bisa mengunggah karya secara gratis
- Cerita berbayar melalui editor akuisisi
- Belum bisa mengajukan karya untuk dijadikan cerita berbayar
  - Peluang difilmkan
  - Platform asal Kanada

## CABACA

- Platform asal Indonesia
- Ada cerita gratis dan berbayar
- Bisa mengajukan naskah berbayar dan diseleksi

## KBM

- Platform menulis asal Indonesia
- Bisa bebas mengunggah karya
  - Bisa menjadikan cerita gratis/berbayar



# PLATFORM MENULIS ONLINE

KARYA KARSA	STORIAL	GWP
<ul style="list-style-type: none"><li>- Platform asal Indonesia</li><li>- Bisa mengunggah cerita dengan bebas</li><li>- Cerita bisa berbayar dan tidak</li><li>- Harga ditentukan oleh penulis</li></ul>	<ul style="list-style-type: none"><li>- Bisa mengunggah cerita dengan bebas</li><li>- Bisa mengajukan naskah berbayar dan tidak</li><li>- Ada seleksi dari editor</li></ul>	<ul style="list-style-type: none"><li>- Bisa mengunggah cerita dengan bebas</li><li>- Semua cerita gratis</li><li>- Editor sering mencari naskah di GWP untuk diterbitkan</li></ul>



*Hal yang harus  
diperhatikan sebelum*

# KIRIM NASKAH

## **PENERBIT KONVENSIONAL**

- Mengetahui target pasar naskah
- Riset penerbit yang sesuai
- Membaca syarat dan ketentuan penerbit (badan email jangan kosong)
- Naskah dikirim ke satu penerbit
- Kirim dan lupakan

## **PLATFORM ONLINE**

- Tujuan menerbitkan di platform online
- Riset platform online yang sesuai
- Daftar/membuat akun di platform tersebut
- Komitmen dan tidak putus asa



# *Tugas* **PENULIS**

tugas penulis tidak hanya menulis

---

**MEMBACA**

**MENJUAL/PROMOSI**

**BRANDING MEDIA SOSIAL**



# Home WORK

1. Buat akun di salah satu platform online (KBM, Karyakarsa, Wattpad)
2. Buat **Prolog** lalu unggah di salah satu platform



Terima kasih