

“9 Hari Karantina Beasiswa: Siap Meraih Kesempatan Studi Lanjut di Luar Negeri



**Massive Open Online Course (MOOC)
Universitas Airlangga
2021**

**“9 Hari Karantina Beasiswa:
Siap Meraih Kesempatan Studi Lanjut
di Luar Negeri”**

MODUL MOOC

Andre Pupung Darmawan

Kata Pengantar

Segala puji dan syukur kami panjatkan kehadiran Tuhan Yang Maha Esa, karena berkat rahmat dan hidayah-Nya kami dapat melaksanakan kegiatan *Massive Open Online Course* (MOOC) 2021 dengan baik dan lancar serta dapat menyelesaikan penyusunan Modul ini sesuai dengan waktu yang telah ditetapkan.

Penulisan Modul ini tentunya tidak lepas dari bantuan dan kerjasama berbagai pihak yang ikut mendukung dan mensukseskan program-program *Massive Open Online Course* (MOOC) 2021 yang telah direncanakan. Oleh karena itu, pada kesempatan ini penyusun mengucapkan terima kasih kepada:

1. Prof. Dr. Mohammad Nasih, SE., MT., Ak selaku rektor Universitas Airlangga.
2. Prof. Dr. I Made Narsa SE., M.Si., Ak.,selaku Direktur Inovasi dan Pengembangan Pendidikan Universitas Airlangga.
3. Prof. Dr. Dian Agustia SE., M.Si., Ak., selaku Dekan Fakultas Ekonomi dan Bisnis Universitas Airlangga.
4. Kedua orang tua saya yang memberikan semangat dan mendoakan mendapatkan hasil yang terbaik kepada saya.
5. Angga Erlando S.E., M.Ec.Dev., selaku Dosen Pembimbing *Massive Open Online Course* (MOOC) 2021.
6. Zhahirah Adriana Rahmadany teman seperjuangan *Massive Open Online Course* (MOOC) 2021
7. Hanif Amarullah teman seperjuangan *Massive Open Online Course* (MOOC) 2021

Dan segala pihak yang tidak dapat disebutkan satu per satu.

Penulis 2021

DAFTAR ISI

COVER	i
Kata Pengantar	ii
Daftra Isi	iii
Topik 1 Sosialisasi Beasiswa Pendidikan Indonesia dan Strategi Sukses Memperoleh LOA	1
Topik 2 Cara Membuat Proposal Riset Studi Lanjut Di Luar Negeri Dan Strategi Membuat Motivation Letter Yang Baik.....	14
Topik 3 Persiapan Dan Strategi Menghadapi Wawancara	18

Topik 1
Sosialisasi Beasiswa Pendidikan Indonesia dan
Strategi Sukses Memperoleh LOA

PENDAHULUAN

Potensi Indonesia Menjadi Negara Maju

Penelitian Murdoch dari University Australia (Richard Robinso, 2016). Menunjukkan modal Indonesia bisa menjadi negara Maju/Sejahtera :

1. Bonus demografi (SDM) \pm 250 Juta Penduduk Indonesia
2. Bonus Sumber Daya Alam (SDA) ;
Panas Bumi (no. 1 di dunia)
Batubara (no.2 di dunia)
Timah, Nikel (no.2 dan 4 di dunia)
Sawit, Karet, Kakao (no. 1, 2, 2 di dunia)
3. Daya Saing = 2010 Indonesia ke 16 Kekuatan Ekonomi Dunia -> Tahun 2030 diprediksi menjadi kekuatan ekonomi ke 7 Dunia (McKinsey Global Institute, 2012)

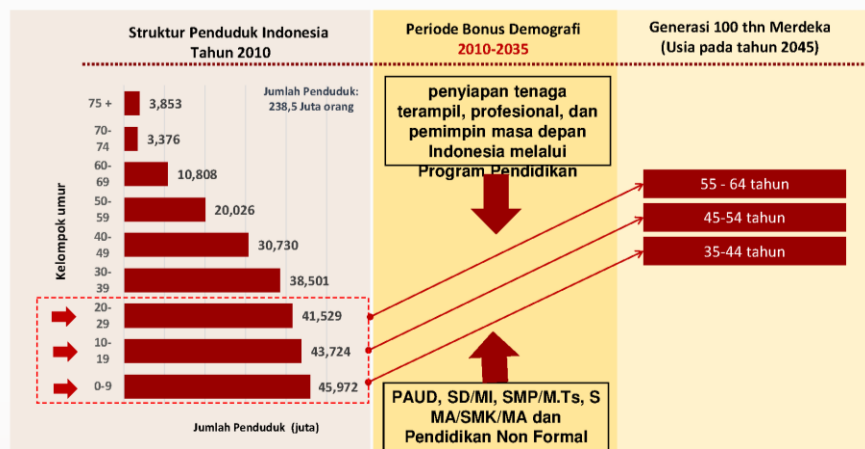
Pendidikan: Pemutus Mata Rantai Kemiskinan, Ketidaktahuan, dan Keterbelakangan Peradaban

1. Jeffry D. Sach (*The End of Proverty, 2005*), untuk memotong mata rantai kemiskinan di pedesaan (Kenya) dan di perkotaan (Mumbai, India) :
 - ✓ Menyediakan kesehatan dasar
 - ✓ Memberikan pendidikan dan
 - ✓ Membangun infrastruktur air, listrik dan komunikasi
2. Eric Stark Maskin (Nobel Ekonomi, 2007) : Bahwa solusi terbaik mengentaskan kemiskinan adalah meningkatkan

pendidikan dan pelatihan kerja bagi masyarakat berpenghasilan rendah.

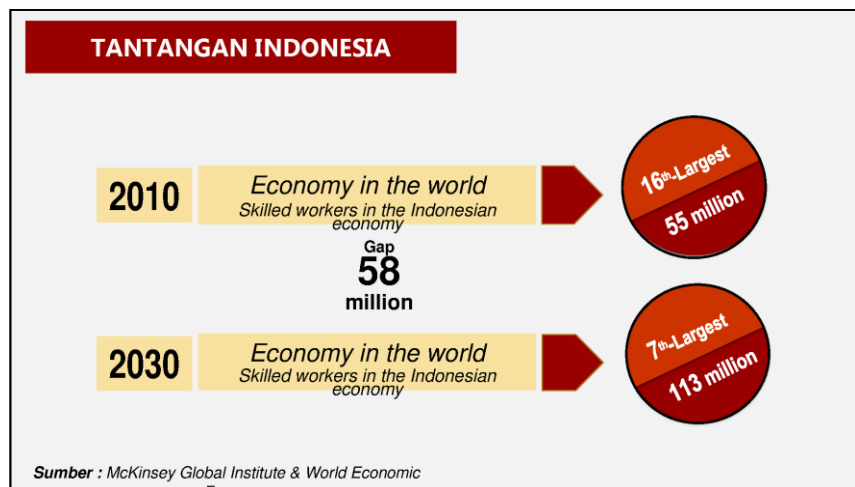
3. Jared Bernstein : *All Together Now : Common Sense for a Fair Economy* (2006) : Pentingnya program yang secara sistematis mampu menolong orang miskin supaya memperoleh pendidikan yang layak dalam menjawab secara sungguh-sungguh permasalahan menurunkan tingkat kemiskinan suatu negara.

Peluang Peningkatan SDM Indonesia Melalui Bonus Demografi



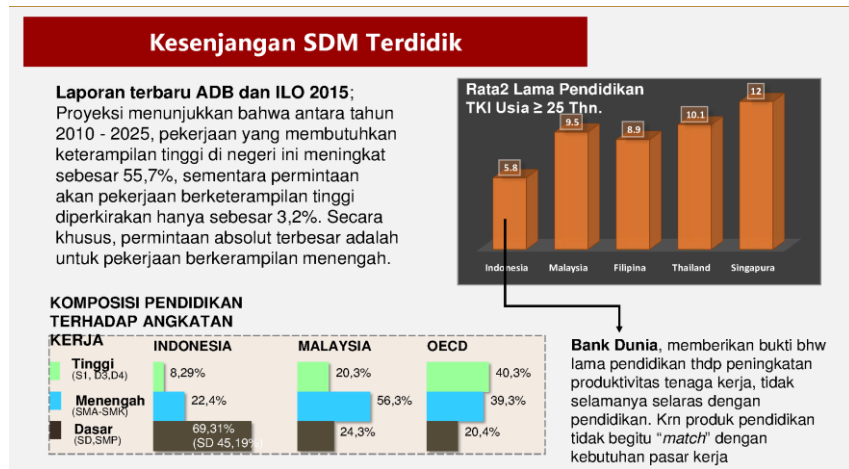
Sumber: Proeksi Penduduk Indonesia 2010-2015 (Bappenas, BPS, UNFPA 2013))

Tantangan Negara Indonesia

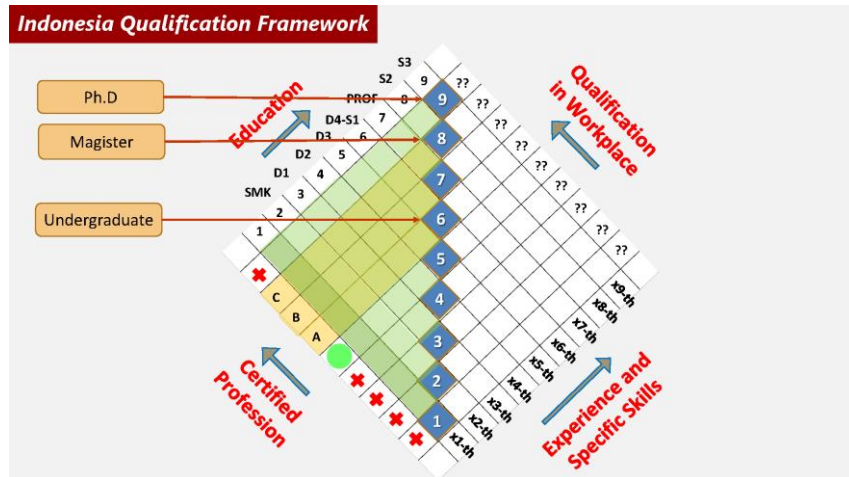


Sumber : McKinsey Global Institute & World Economic Forum

Kesenjangan SDM Terdidik



Indonesia Qualification Framework



Tren Lulusan Mahasiswa S1 Semakin Banyak dan Berkembangnya Jumlah Beasiswa Ke Luar Negeri



Beasiswa LPDP 2021

Pendaftaran Beasiswa

- ✓ Mendaftar secara online pada situs Pendaftaran Beasiswa LPDP: <https://beasiswalpdp.kemenkeu.go.id/>
- ✓ Melengkapi dan mengunggah semua dokumen yang dipersyaratkan pada aplikasi pendaftaran
- ✓ Pastikan melakukan *submit* aplikasi pendaftaran untuk mendapatkan kode registrasi/pendaftaran
- ✓ <https://www.lpdp.kemenkeu.go.id/in/page/Beasiswa2021>



Daftar Perguruan Tinggi Tujuan

Beasiswa Afirmasi

1. Dalam Negeri - Beasiswa Afirmasi 2021
2. Luar Negeri - Beasiswa Afirmasi 2021

Beasiswa Targeted

1. Dalam Negeri - Beasiswa Targeted 2021
2. Luar Negeri - Beasiswa Targeted 2021
3. Beasiswa Kewirausahaan Tahun 2021

Beasiswa Umum

1. Dalam Negeri - Beasiswa Reguler 2021
2. Luar Negeri - Beasiswa Reguler 2021
3. Luar Negeri - Beasiswa PTUD 2021

- ✓ Dalam link tersebut juga terdapat buku panduan yang mencakup ketentuan dan persyaratan mendaftar, dokumen yang wajib dipenuhi, format surat rekomendasi, format surat pernyataan, dan contoh sertifikat bahasa yang memenuhi ketentuan



Beasiswa Afirmasi

1. [Booklet Beasiswa Berkebutuhan Khusus Difabel Tahun 2021 Tahap 2](#)
2. [Booklet Beasiswa Daerah Afirmasi Tahun 2021 Tahap 2](#)
3. [Booklet Beasiswa Prasejahtera Tahun 2021 Tahap 2](#)

Beasiswa Targeted

1. [Booklet Beasiswa PNS,TNI, dan POLRI Tahun 2021 Tahap 2](#)
2. [Booklet Beasiswa Kewirausahaan Tahun 2021 Tahap 2](#)

Beasiswa Umum

1. [Booklet Beasiswa Reguler Tahun 2021 Tahap 2](#)
2. [Booklet Beasiswa PTUD Tahun 2021 Tahap 2](#)
3. [Booklet Beasiswa Co Funding Tahun 2021 Tahap 2](#)

Tahapan 1 Beasiswa LPDP

Tahap 1

Tahap	Kegiatan	Gelombang 1 (Yang Memiliki LoA Unconditional)	Gelombang 2 (Yang Belum Memiliki LoA Unconditional)
1	Pembukaan Pendaftaran Beasiswa Umum		4 Mei 2021
	Pembukaan Pendaftaran Beasiswa Afirmasi dan Targeted		8 Mei 2021
	Penutupan Pendaftaran Beasiswa Umum		4 Juni 2021
	Penutupan Pendaftaran Beasiswa Afirmasi dan Targeted		4 Juni 2021
	Pelaksanaan Seleksi Administrasi		2 – 10 Juni 2021
	Pengumuman Hasil Seleksi Administrasi		11 Juni 2021
	Seleksi Substansi Akademik dan Kebangsaan		16 – 19 Juni 2021
	Pengumuman Hasil Seleksi Substansi Akademik dan Kebangsaan		24 Juni 2021
	Seleksi Wawancara	5 - 16 Juli 2021 <i>(Bagi yang sudah memiliki LoA unconditional)</i>	23 Juli - 25 Agustus 2021 <i>(Bagi yang belum memiliki LoA unconditional)</i>
	Pengumuman Hasil Seleksi Wawancara	22 Juli 2021 <i>(Bagi yang sudah memiliki LoA unconditional)</i>	30 Agustus 2021 <i>(Bagi yang belum memiliki LoA unconditional)</i>

Tahapan 2 Beasiswa LPDP

Tahap 2

2	Pembukaan Pendaftaran	1 Agustus 2021
	Penutupan Pendaftaran	8 September 2021
	Pelaksanaan Seleksi Administrasi	9 - 23 September 2021
	Pengumuman Hasil Seleksi Administrasi	24 September 2021
	Seleksi Substansi Akademik dan Kebangsaan	4 - 8 Oktober 2021
	Pengumuman Hasil Seleksi Substansi Akademik dan Kebangsaan	13 Oktober 2021
	Seleksi Wawancara	25 Oktober - 28 November 2021
	Pengumuman Hasil Seleksi Wawancara	3 Desember 2021

Ketentuan Perkuliahan Beasiswa LPDP 2021

1. Seleksi Beasiswa tahap 1

- ✓ Pendaftar yang melampirkan *LoA Unconditional* dapat memulai perkuliahan paling cepat **Agustus 2021** untuk tujuan **Dalam Negeri** dan **September 2021** untuk tujuan **Luar Negeri**;
- ✓ Pendaftar yang tidak melampirkan *LoA Unconditional* memulai perkuliahan paling cepat **Januari 2022**.

2. Seleksi Beasiswa tahap 2

Memulai perkuliahan paling cepat **Januari 2022** untuk tujuan **Dalam Negeri** dan **Februari 2022** untuk tujuan **Luar Negeri**.

*Catatan**

- ✓ *LoA Unconditional* adalah **surat resmi dari perguruan tinggi (official admission)** yang menyatakan bahwa seseorang telah diterima sebagai mahasiswa di perguruan tinggi tersebut dengan tanpa persyaratan (**kecuali** persyaratan sponsor pendanaan, dokumen fisik ijazah dan transkrip nilai jenjang studi sebelumnya, dan/atau persyaratan tambahan yang tidak berisiko mengubah status diterimanya orang tersebut sebagai mahasiswa pada program studi yang dituju).

✓ **LoA Unconditional memuat** nama lengkap, jenjang studi, program studi, serta durasi studi, lama studi, permulaan studi dan/atau akhir studi; Jika pendaftar mengunggah **LoA Unconditional**, maka harus memenuhi kriteria sebagai berikut:

- a. Perguruan Tinggi dan Program Studi harus **sesuai** dengan salah satu pilihan pada aplikasi pendaftaran
- b. *Intake* studi harus **memenuhi ketentuan yang ditetapkan LPDP** terkait perkuliahan paling cepat yang diizinkan
- c. Jika intake perkuliahan yang tercantum pada *LoA Unconditional* yang diunggah tidak sesuai ketentuan maka wajib melampirkan **Surat Defer** dari Perguruan Tinggi yang menerbitkan LoA
- d. Jika pendaftar mengunggah LoA Unconditional yang tidak sesuai dengan ketentuan LPDP, maka LoA tidak dianggap atau diabaikan (status menjadi 'belum memiliki LoA')

Strategi Sukses Memperoleh LOA

1. Pahami LoA dan jenisnya;

LoA Unconditional LoA/ Unconditional Letter of Acceptance/ Unconditional Offer. LoA adalah singkatan dari *Letter of Acceptance* atau bisa disebut dengan *Letter of Offer*. LoA biasanya menjadi *surat*

resmi dari universitas yang menunjukkan bahwa pendaftar telah *secara resmi diterima di suatu universitas* luar negeri. *Status diterima* yang dimaksud artinya sudah tanpa syarat atau *semua persyaratan telah lengkap* dan sesuai dengan batasan minimal atau standar jika ingin menjadi mahasiswa di kampus tujuan luar negeri tersebut. LoA jenis 1 ini disebut *LoA Unconditional LoA/ Unconditional Letter of Acceptance/ Unconditional Offer* yang artinya telah diterima tanpa lagi melengkapi persyaratan.

Conditional Offer atau Conditional LoA . Berbeda jika berstatus sudah diterima di perguruan tinggi tujuan, namun masih ada syarat yang belum memenuhi. Maka akan mendapatkan *Conditional Offer atau Conditional LoA*. Misalnya ketika sudah terdaftar dan diterima namun *belum bisa memastikan kesanggupan membayar* biaya hidup dan studi (jaminan beasiswa/sponsor). Maka bisa jadi akan menerima *Conditional Offer/ Conditional LoA* ini. *Artinya untuk bisa secara resmi kamu diterima kamu harus memenuhi persyaratan yang kurang tersebut*. Terdapat beberapa dokumen yang menyebabkan pendaftar mendapat LoA Conditional misalnya *IELTS, Rekomendasi resmi, dan lainnya*

2. Pahami Prosedurnya

Berikut adalah salah satu contoh Proses/Prosedur di kampus Prancis (Setiap negara memiliki prosedur masing-masing).



3. Pahami Bahwa Kamu Memang Layak

Track Record Pendidikan, Capaian Selama Selama ada di Jenjang Pendidikan, Pengalaman Bermanfaat, Tunjukkan Portofolio Kualitas dan Kuantitas Prestasi.

4. Pahami Kelengkapan berkas dan standarnya

Dokumen tambahan seperti:

- Ijazah terakhir
- Transkrip nilai
- Surat rekomendasi
- Motivation letter/personal statement
- Curriculum vitae (CV)
- Sertifikat bahasa (IELTS)
- Copy of Passport
- Lainnya.....?

- Silabus selama kuliah S1
- Surat rekomendasi yang bertandatangan basah/resmi/kop surat
- Sertifikat bahasa lainnya
- Bukti penerima beasiswa atau disebut *Letter of Sponsorship* atau *Letter of Guarantee*
- Jika kamu menggunakan biaya pribadi hal ini dapat berbentuk rekening Koran dari bank kamu.
- *Graduate Record Examination* (GRE)
- *Proof of payment* (jika pendaftarannya harus bayar dahulu)

5. Pahami istilah dokumen

- ✓ Ijazah = *bachelor certificate = final degree or school certificates = original academic degree*
- ✓ copy ijazah yang dilegalisir = *certified copy of graduation certificates = copy of original academic degree*
- ✓ Transkrip Nilai = *transcript of records = original academic transcript*
- ✓ Legalisir transkrip nilai = *certified copy of transcripts from college or university attended*
- ✓ Sertifikat bahasa = *proof of language proficiency = evidence of language proficiency*
- ✓ Motivation letter = *motivational letter = letter of motivation = personal statement = cover letter = statement of purpose* (biasanya ada perbedaan secara konten, maka perlu

dipastikan kesesuaian yang diminta akan lebih baik jika sudah dikasih format oleh kampus tujuan)

- ✓ Surat rekomendasi = *letter of referee = recommendation form = letter of recommendation = referee report = work reference letter = references from employer*
- ✓ Silabus mata kuliah = *description of academic subjects = program of each examination passed*
- ✓ Ringkasan Skripsi = abstrak skripsi = summary of your thesis
- ✓ *Proof of funding = declaration of financial support = Letter of Sponsorship = Letter of Guarantee = letter from scholarship provider*
- ✓ Curriculum vitae = *resume = extensive resume*

6. Pahami Agar Tepat waktu

Nestle MBA Scholarships for Women from Developing Countries	
Nestle/IMD MBA Degree	Deadline: 1 Sept (annual) Study in: Switzerland Course starts Jan 2022
Last updated: 08 Aug 2021	Read More ⇨
DAAD Helmut-Schmidt Masters Scholarships for Public Policy and Good Governance	
DAAD Masters Degree	Deadline: 31 July 2021 (annual) Study in: Germany Next course starts Sept/Oct 2022
Last updated: 18 May 2021 CURRENTLY CLOSED	Read More ⇨
DAAD Scholarships in Germany for Development-Related Postgraduate Courses	
DAAD Masters/PhD Degree	Deadline: Aug-Oct 2021 (annual) Study in: Germany Next course starts AY 2022/2023
Last updated: 03 May 2021	Read More ⇨
ADB-Japan Scholarship Program for Developing Countries in Asia and Pacific	
ADB/Japan Government Masters Degree	Deadline: varies Study in: Asia, Australia, NZ Course starts 2021/2022
Last updated: 03 May 2021	Read More ⇨

<u>Rotary Foundation Global Scholarship Grants for Development</u>	
<i>Rotary Foundation</i> Masters/PhD Degrees	Deadline: Rolling** Study in: any Country* Course starts AY 2021/2022
Last updated: 13 Apr 2021	Read More ⇨
ADB Scholarships at University of Auckland	
<i>ADB/University of Auckland</i> Masters Degree	Deadline: 19 July 2021 (annual) Study in: New Zealand Course starts 2022
Last updated: 13 Apr 2021 CURRENTLY CLOSED	Read More ⇨
Hubert Humphrey Fellowships in USA for International Students	
<i>USA Government</i> Non-degree	Deadline: before 1 Oct (annual) Study in: USA Program starts Apr-Sept 2022
Last updated: 30 Mar 2021	Read More ⇨
Winnipeg President's Scholarships for World Leaders	
<i>University of Winnipeg</i> Bachelors/Masters Degree	Deadline: 1 June (annual) Study in: Canada Course starts Fall 2021
Last updated: 20 Mar 2021 CURRENTLY CLOSED	Read More ⇨
The Denys Holland Scholarship at University College London	
<i>University College London</i> Bachelors Degree	Deadline: 2 July 2021 (annual) Study in: UK

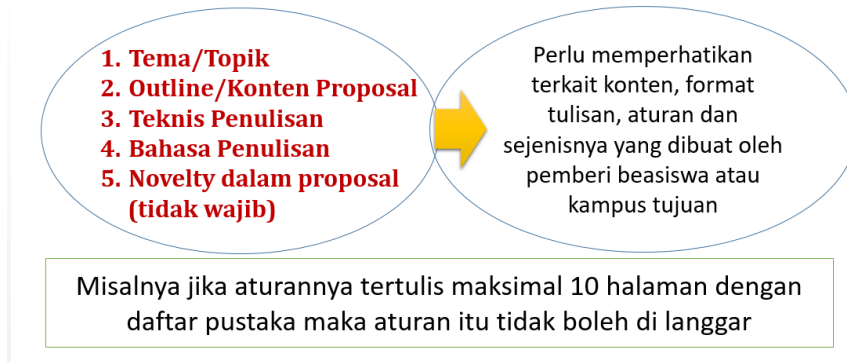
7. Pastikan ada Konfirmasi



Topik 2
Cara Membuat Proposal Riset Studi Lanjut Di Luar Negeri
Dan Strategi Membuat Motivation Letter Yang Baik

Strategi Membuat *Proposal Research*

Hal-hal yang perlu diperhatikan sebagai berikut:

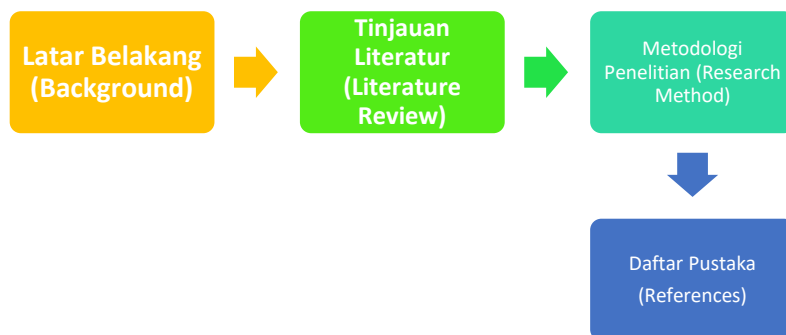


1. Tema/Topik

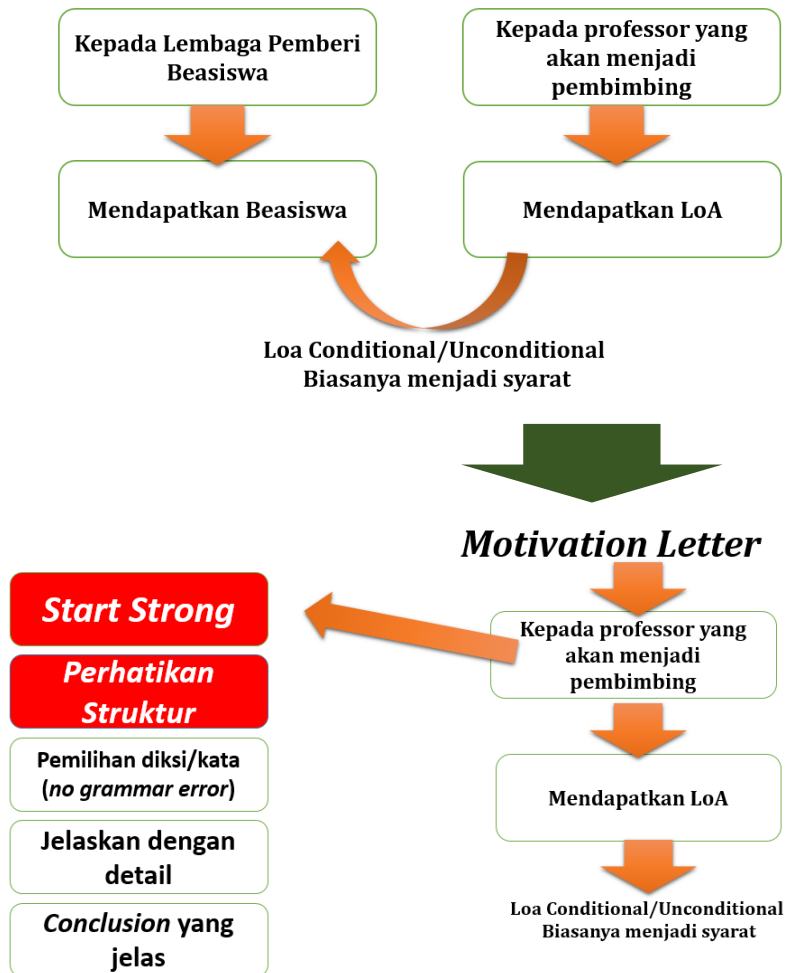
Tema/Topik yang dipilih setidaknya memenuhi kriteria sebagai berikut:

1. Menarik dan Kekinian
2. Sesuai *passion* dan bidang kemampuan
3. Dapat menuntun saudara pada celah/gap research

2. *Outline Proposal*



Tips Dan Trick Membuat *Motivation Letter*



Keterangan

- **Start Strong**; Buatlah motivation yang tidak punya heading, hanya sekedar *a bunch of words*, "***That could lead to fatality***". Banyak bagian admission di universitas luar negeri berpendapat bahwa "***We receive more than 1,500 applications. It's like jungle warfare!***". Jadi awalan

harus menarik, sebagai bentuk persaingan dan nilai tawar kandidat

- **Perhatikan Struktur;** Paragraf 2 sampai 3: kenapa ingin mengambil jurusan tersebut ?. kenapa ingin mengambil jurusan tersebut secara specific. Kompetensi dan kelinearan program s1 dengan jurusan yang diambil. (ingat bahwa motivation letter dibuat untuk menunjukkan ambisimu untuk diterima di program studi mereka. Jelaskan dengan detail ‘what attracted you to this particular master program?’) tunjukkan juga bahwa kamu fasih betul mengenai jurusan tujuan, dan kamu sangat tertarik dengan program tersebut.

Topik 3

Persiapan Dan Strategi Menghadapi Wawancara

Tahapan dalam Proses Wawancara



Wawancara

menjawab

argumentasi

jujur dan percaya diri

1. Umumnya diminta menjelaskan tentang diri kita sendiri
2. Kekuatan dan kelemahan terbesar dalam diri
3. Melihat diri sendiri 3 4 5 tahun ke belakang
4. Pengalaman yang mendukung studi S2
5. Mengapa Kami Harus Memberikan Beasiswa Kepadamu?
6. Mengapa Kamu Ingin Melanjutkan Studi Di Universitas Tersebut? Mengapa Ingin Berkuliah Di Luar Negeri?

Diri Sendiri

Pengalaman/
capaian

Beasiswa

Post



berdoa

tawakal

evaluasi

The background is a vibrant green and yellow gradient. It features a network diagram with nodes and connecting lines, overlaid with various semi-transparent geometric shapes like circles and polygons. The text is centered in the middle of the image.

**Massive Open Online Course (MOOC)
Universitas Airlangga
2021**